





Centro Social Paroquial do Padrão da Légua  
**DEMONSTRAÇÃO DOS RESULTADOS POR NATUREZAS**  
**PERÍODO FINDO EM 31 DE DEZEMBRO DE 2016**

Contribuinte: 502073179   
 Moeda: EUROS

RENDIMENTOS E GASTOS	NOTAS	PERÍODOS	
		2016	2015
Vendas e serviços prestados		1.036.153,81	0,00
Subsídios, doações e legados à exploração		1.083.536,70	0,00
Variação nos inventários da produção		0,00	0,00
Trabalhos para a própria entidade		0,00	0,00
Custos das mercadorias vendidas e das matérias consumidas		94.864,74	0,00
Fornecimentos e serviços externos		546.557,96	0,00
Gastos com o pessoal		1.341.701,94	0,00
Ajustamentos de inventários (perdas/reversões)		0,00	0,00
Imparidade de dívidas a receber (perdas/reversões)		0,00	0,00
Provisões (aumentos/reduções)		0,00	0,00
Provisões específicas (aumentos/reduções)		0,00	0,00
Outras imparidades (perdas/reversões)		0,00	0,00
Aumentos/reduções de justo valor		7.171,53	0,00
Outros rendimentos		51.381,97	0,00
Outros gastos		21.018,11	0,00
<b>Resultado antes de depreciações, gastos de financiamento e impostos</b>		<b>159.758,20</b>	<b>0,00</b>
Gastos/reversões de depreciação e de amortização		27.023,02	0,00
<b>Resultado operacional (antes de gastos de financiamento e impostos)</b>		<b>132.735,18</b>	<b>0,00</b>
Juros e rendimentos similares obtidos		7.006,45	0,00
Juros e gastos similares suportados		1.012,02	0,00
<b>Resultados antes de impostos</b>		<b>138.729,61</b>	<b>0,00</b>
Imposto sobre o rendimento do período		0,00	0,00
<b>Resultado líquido do período</b>		<b>138.729,61</b>	<b>0,00</b>

  
 Fernando Pinheiro  
 Fátima Gomes  




## Demonstração dos Resultados por Naturezas (Mapa A)

Ano das contas: 2016

Instituição: 20010124839 - CENTRO SOCIAL PAROQUIAL DO PADRÃO DA LEGUA

Número RS/Actividades agregadas: 7

Mapa A. Demonstração dos resultados por Naturezas

RENDIMENTOS E GASTOS	NOTAS	PERÍODOS	
		2016	2015
Vendas e serviços prestados	9	1.036.153,81	1.030.775,55
Subsídios, doações e legados à exploração		1.083.536,70	955.954,60
ISS, IP – Centros Distritais	10	875.238,72	898.086,17
Outros	10	208.297,98	57.868,43
Variação nos inventários da produção		0,00	0,00
Trabalhos para a própria entidade		0,00	0,00
Custo das mercadorias vendidas e das matérias consumidas	8	-94.864,74	-84.571,91
Fornecimentos e serviços externos	21	-546.557,96	-590.107,92
Gastos com pessoal	11	-1.341.701,94	-1.344.078,07
Ajustamentos de inventário (perdas/reversões)		0,00	0,00
Imparidades de dívidas a receber (perdas/reversões)		0,00	0,00
Provisões (aumentos/reduções)		0,00	0,00
Provisões específicas (aumentos/reduções)		0,00	0,00
Outras imparidades (perdas/reversões)		0,00	0,00
Aumentos/Reduções de justo valor	9 e 22	-7.171,53	0,00
Outros rendimentos e ganhos	9	51.381,97	42.621,63
Outros gastos e perdas	22	-21.018,11	-12.698,97
<b>Resultado antes de depreciações, gastos de financiamento e impostos</b>		<b>159.758,20</b>	<b>-2.105,09</b>
Gastos/reversões de depreciação e de amortização	5	-27.023,02	-30.797,70
<b>Resultado Operacional (antes de gastos de financiamento e impostos)</b>		<b>132.735,18</b>	<b>-32.902,79</b>
Juros e rendimentos similares obtidos	23	7.006,45	697,46
Juros e gastos similares suportados	23	-1.012,02	-5.272,19
<b>Resultado antes de impostos</b>		<b>138.729,61</b>	<b>-37.477,52</b>
Imposto sobre rendimento do período		0,00	0,00
<b>Resultado líquido do período</b>		<b>138.729,61</b>	<b>-37.477,52</b>

### Mapa de Valências / Actividades Por Naturezas (Mapa A)

Ano das contas: 2016

Instituição 20010124839 - CENTRO SOCIAL PAROQUIAL DO PADRÃO DA LEGUA

Equipamento: 1 - SEDE

Resposta Social/Actividade: 1103 - CRECHE

Início RS/Actividade no ano: Não

Encerramento RS/Actividade no ano: Não

Nº Meses: 12

Tipo de Acordo: Típico

Nº Médio de Utentes: 40,00

Nº Médio de Funcionários: 9,00

Mapa de Valências / Actividades Por Naturezas

RENDIMENTOS E GASTOS	NOTAS	PERÍODOS	
		2016	2015
Vendas e serviços prestados		50.306,50	53.892,10
Subsídios, doações e legados à exploração		123.417,81	121.904,62
ISS, IP – Centros Distritais		121.718,40	120.039,59
Outros		1.699,41	1.865,03
Variação nos inventários da produção		0,00	0,00
Trabalhos para a própria entidade		0,00	0,00
Custo das mercadorias vendidas e das matérias consumidas		-11.703,69	-10.867,94
Fornecimentos e serviços externos		-18.448,01	-17.242,23
Gastos com pessoal		-153.987,37	-152.093,34
Ajustamentos de inventário (perdas/reversões)		0,00	0,00
Imparidades de dívidas a receber (perdas/reversões)		0,00	0,00
Provisões (aumentos/reduções)		0,00	0,00
Provisões específicas (aumentos/reduções)		0,00	0,00
Outras imparidades (perdas/reversões)		0,00	0,00
Aumentos/Reduções de justo valor		0,00	0,00
Outros rendimentos e ganhos		7.598,37	6.784,11
Outros gastos e perdas		-184,55	-75,72
<b>Resultado antes de depreciações, gastos de financiamento e impostos</b>		<b>-3.000,94</b>	<b>2.301,60</b>
Gastos/reversões de depreciação e de amortização		-722,18	-607,72
<b>Resultado Operacional (antes de gastos de financiamento e impostos)</b>		<b>-3.723,12</b>	<b>1.693,88</b>
Juros e rendimentos similares obtidos		560,47	55,80
Juros e gastos similares suportados		-202,41	-989,98
<b>Resultado antes de impostos</b>		<b>-3.365,06</b>	<b>759,70</b>
Imposto sobre rendimento do período		0,00	0,00
<b>Resultado líquido do período</b>		<b>-3.365,06</b>	<b>759,70</b>

## Mapa de Valências / Actividades Por Naturezas (Mapa A)

Ano das contas: 2016

Instituição 20010124839 - CENTRO SOCIAL PAROQUIAL DO PADRÃO DA LEGUA

Equipamento: 1 - SEDE

Resposta Social/Actividade: 1104 - ESTABELECIMENTO DE EDUCAÇÃO PRÉ-ESCOLAR

Início RS/Actividade no ano: Não

Encerramento RS/Actividade no ano: Não

Nº Meses: 12

Tipo de Acordo: Típico

Nº Médio de Utentes: 106,00

Nº Médio de Funcionários: 21,00

Mapa de Valências / Actividades Por Naturezas

RENDIMENTOS E GASTOS	NOTAS	PERÍODOS	
		2016	2015
Vendas e serviços prestados		124.080,00	126.824,00
Subsídios, doações e legados à exploração		280.000,69	276.172,54
ISS, IP – Centros Distritais		275.884,80	271.789,32
Outros		4.115,89	4.383,22
Variação nos inventários da produção		0,00	0,00
Trabalhos para a própria entidade		0,00	0,00
Custo das mercadorias vendidas e das matérias consumidas		-27.231,53	-24.958,30
Fornecimentos e serviços externos		-37.000,50	-31.330,03
Gastos com pessoal		-333.817,89	-331.499,75
Ajustamentos de inventário (perdas/reversões)		0,00	0,00
Imparidades de dívidas a receber (perdas/reversões)		0,00	0,00
Provisões (aumentos/reduções)		0,00	0,00
Provisões específicas (aumentos/reduções)		0,00	0,00
Outras imparidades (perdas/reversões)		0,00	0,00
Aumentos/Reduções de justo valor		0,00	0,00
Outros rendimentos e ganhos		6.889,24	10.202,13
Outros gastos e perdas		-4.063,04	-640,62
<b>Resultado antes de depreciações, gastos de financiamento e impostos</b>		<b>8.856,97</b>	<b>24.769,97</b>
Gastos/reversões de depreciação e de amortização		-2.666,71	-2.846,53
<b>Resultado Operacional (antes de gastos de financiamento e impostos)</b>		<b>6.190,26</b>	<b>21.923,44</b>
Juros e rendimentos similares obtidos		1.331,07	132,51
Juros e gastos similares suportados		-29,66	-852,27
<b>Resultado antes de impostos</b>		<b>7.491,67</b>	<b>21.203,68</b>
Imposto sobre rendimento do período		0,00	0,00
<b>Resultado líquido do período</b>		<b>7.491,67</b>	<b>21.203,68</b>

## Mapa de Valências / Actividades Por Naturezas (Mapa A)

Ano das contas: 2016

Instituição 20010124839 - CENTRO SOCIAL PAROQUIAL DO PADRÃO DA LEGUA

Equipamento: 1 - SEDE

Resposta Social/Actividade: 1145 - CATL - C/ EXTENSÃO DE HORÁRIO S/ ALMOÇO

Início RS/Actividade no ano: Não

Encerramento RS/Actividade no ano: Não

Nº Meses: 12

Tipo de Acordo: Típico

Nº Médio de Utentes: 73,00

Nº Médio de Funcionários: 7,00

Mapa de Valências / Actividades Por Naturezas

RENDIMENTOS E GASTOS	NOTAS	PERÍODOS	
		2016	2015
Vendas e serviços prestados		73.153,00	65.812,50
Subsídios, doações e legados à exploração		46.446,89	43.770,95
ISS, IP – Centros Distritais		37.836,24	40.224,31
Outros		8.610,65	3.546,64
Variação nos inventários da produção		0,00	0,00
Trabalhos para a própria entidade		0,00	0,00
Custo das mercadorias vendidas e das matérias consumidas		-19.592,12	-18.829,49
Fornecimentos e serviços externos		-15.843,14	-14.948,94
Gastos com pessoal		-107.343,22	-92.632,68
Ajustamentos de inventário (perdas/reversões)		0,00	0,00
Imparidades de dívidas a receber (perdas/reversões)		0,00	0,00
Provisões (aumentos/reduções)		0,00	0,00
Provisões específicas (aumentos/reduções)		0,00	0,00
Outras imparidades (perdas/reversões)		0,00	0,00
Aumentos/Reduções de justo valor		0,00	0,00
Outros rendimentos e ganhos		499,50	686,91
Outros gastos e perdas		-95,03	-937,21
<b>Resultado antes de depreciações, gastos de financiamento e impostos</b>		<b>-22.774,12</b>	<b>-17.077,96</b>
Gastos/reversões de depreciação e de amortização		-614,74	-693,57
<b>Resultado Operacional (antes de gastos de financiamento e impostos)</b>		<b>-23.388,86</b>	<b>-17.771,53</b>
Juros e rendimentos similares obtidos		770,62	76,73
Juros e gastos similares suportados		-28,63	-660,89
<b>Resultado antes de impostos</b>		<b>-22.646,87</b>	<b>-18.355,69</b>
Imposto sobre rendimento do período		0,00	0,00
<b>Resultado líquido do período</b>		<b>-22.646,87</b>	<b>-18.355,69</b>

### Mapa de Valências / Actividades Por Naturezas (Mapa A)

Ano das contas: 2016

Instituição 20010124839 - CENTRO SOCIAL PAROQUIAL DO PADRÃO DA LEGUA

Equipamento: 1 - SEDE

Resposta Social/Actividade: 2103 - CENTRO DE DIA

Início RS/Actividade no ano: Não

Encerramento RS/Actividade no ano: Não

Nº Meses: 12

Tipo de Acordo: Típico

Nº Médio de Utentes: 33,00

Nº Médio de Funcionários: 3,00

#### Mapa de Valências / Actividades Por Naturezas

RENDIMENTOS E GASTOS	NOTAS	PERÍODOS	
		2016	2015
Vendas e serviços prestados		90.795,25	91.798,84
Subsídios, doações e legados à exploração		39.528,91	38.945,70
ISS, IP – Centros Distritais		39.034,80	38.496,36
Outros		494,11	449,34
Variação nos inventários da produção		0,00	0,00
Trabalhos para a própria entidade		0,00	0,00
Custo das mercadorias vendidas e das matérias consumidas		-254,38	-275,32
Fornecimentos e serviços externos		-53.438,60	-56.962,92
Gastos com pessoal		-68.903,83	-67.398,17
Ajustamentos de inventário (perdas/reversões)		0,00	0,00
Imparidades de dívidas a receber (perdas/reversões)		0,00	0,00
Provisões (aumentos/reduções)		0,00	0,00
Provisões específicas (aumentos/reduções)		0,00	0,00
Outras imparidades (perdas/reversões)		0,00	0,00
Aumentos/Reduções de justo valor		0,00	0,00
Outros rendimentos e ganhos		2.501,55	525,63
Outros gastos e perdas		-23,70	-19,02
<b>Resultado antes de depreciações, gastos de financiamento e impostos</b>		<b>10.205,20</b>	<b>6.614,74</b>
Gastos/reversões de depreciação e de amortização		-148,86	-203,04
<b>Resultado Operacional (antes de gastos de financiamento e impostos)</b>		<b>10.056,34</b>	<b>6.411,70</b>
Juros e rendimentos similares obtidos		280,22	27,91
Juros e gastos similares suportados		-50,07	-183,91
<b>Resultado antes de impostos</b>		<b>10.286,49</b>	<b>6.255,70</b>
Imposto sobre rendimento do período		0,00	0,00
<b>Resultado líquido do período</b>		<b>10.286,49</b>	<b>6.255,70</b>

## Mapa de Valências / Actividades Por Naturezas (Mapa A)

Ano das contas: 2016

Instituição 20010124839 - CENTRO SOCIAL PAROQUIAL DO PADRÃO DA LEGUA

Equipamento: 1 - SEDE

Resposta Social/Actividade: 2107 - ESTRUTURA RESIDENCIAL PARA PESSOAS IDOSAS

Início RS/Actividade no ano: Não

Encerramento RS/Actividade no ano: Não

Nº Meses: 12

Tipo de Acordo: Típico

Nº Médio de Utentes: 86,00

Nº Médio de Funcionários: 55,00

### Mapa de Valências / Actividades Por Naturezas

RENDIMENTOS E GASTOS	NOTAS	PERÍODOS	
		2016	2015
Vendas e serviços prestados		656.648,56	650.615,36
Subsídios, doações e legados à exploração		593.292,69	464.632,86
ISS, IP – Centros Distritais		400.764,48	427.536,59
Outros		192.528,21	37.096,27
Variação nos inventários da produção		0,00	0,00
Trabalhos para a própria entidade		0,00	0,00
Custo das mercadorias vendidas e das matérias consumidas		-30.604,02	-24.381,76
Fornecimentos e serviços externos		-414.815,31	-463.429,43
Gastos com pessoal		-639.998,82	-658.318,38
Ajustamentos de inventário (perdas/reversões)		0,00	0,00
Imparidades de dívidas a receber (perdas/reversões)		0,00	0,00
Provisões (aumentos/reduções)		0,00	0,00
Provisões específicas (aumentos/reduções)		0,00	0,00
Outras imparidades (perdas/reversões)		0,00	0,00
Aumentos/Reduções de justo valor		-7.171,53	0,00
Outros rendimentos e ganhos		33.752,82	24.422,85
Outros gastos e perdas		-16.475,24	-11.025,72
<b>Resultado antes de depreciações, gastos de financiamento e impostos</b>		<b>174.629,15</b>	<b>-17.484,22</b>
Gastos/reversões de depreciação e de amortização		-18.758,77	-19.016,84
<b>Resultado Operacional (antes de gastos de financiamento e impostos)</b>		<b>155.870,38</b>	<b>-36.501,06</b>
Juros e rendimentos similares obtidos		4.064,07	404,51
Juros e gastos similares suportados		-701,25	-2.585,14
<b>Resultado antes de impostos</b>		<b>159.233,20</b>	<b>-38.681,69</b>
Imposto sobre rendimento do período		0,00	0,00
<b>Resultado líquido do período</b>		<b>159.233,20</b>	<b>-38.681,69</b>

## Mapa de Valências / Actividades Por Naturezas (Mapa A)

Ano das contas: 2016

Instituição 20010124839 - CENTRO SOCIAL PAROQUIAL DO PADRÃO DA LEGUA

Equipamento: 1 - SEDE

Resposta Social/Actividade: SALA DE ESTUDO

Início RS/Actividade no ano: Não

Encerramento RS/Actividade no ano: Não

Nº Meses: 12

Tipo de Acordo: Sem Acordo

Nº Médio de Utentes: 35,00

Nº Médio de Funcionários: 2,00

### Mapa de Valências / Actividades Por Naturezas

RENDIMENTOS E GASTOS	NOTAS	PERÍODOS	
		2016	2015
Vendas e serviços prestados		41.170,50	0,00
Subsídios, doações e legados à exploração		849,71	0,00
ISS, IP – Centros Distritais		0,00	0,00
Outros		849,71	0,00
Variação nos inventários da produção		0,00	0,00
Trabalhos para a própria entidade		0,00	0,00
Custo das mercadorias vendidas e das matérias consumidas		-5.479,00	0,00
Fornecimentos e serviços externos		-7.012,40	0,00
Gastos com pessoal		-37.650,81	0,00
Ajustamentos de inventário (perdas/reversões)		0,00	0,00
Imparidades de dívidas a receber (perdas/reversões)		0,00	0,00
Provisões (aumentos/reduções)		0,00	0,00
Provisões específicas (aumentos/reduções)		0,00	0,00
Outras imparidades (perdas/reversões)		0,00	0,00
Aumentos/Reduções de justo valor		0,00	0,00
Outros rendimentos e ganhos		140,49	0,00
Outros gastos e perdas		-176,54	0,00
<b>Resultado antes de depreciações, gastos de financiamento e impostos</b>		<b>-8.158,05</b>	<b>0,00</b>
Gastos/reversões de depreciação e de amortização		-4.111,76	0,00
<b>Resultado Operacional (antes de gastos de financiamento e impostos)</b>		<b>-12.269,81</b>	<b>0,00</b>
Juros e rendimentos similares obtidos		0,00	0,00
Juros e gastos similares suportados		0,00	0,00
<b>Resultado antes de impostos</b>		<b>-12.269,81</b>	<b>0,00</b>
Imposto sobre rendimento do período		0,00	0,00
<b>Resultado líquido do período</b>		<b>-12.269,81</b>	<b>0,00</b>

Centro Social Paroquial do Padrão da Légua  
BALANÇO EM 31 DE DEZEMBRO DE 2016

Contribuinte: 502073179

Moeda: (Valores em Euros)

RÚBRICAS	NOTAS	DATAS	
		31 DEZ 2016	31 DEZ 2015
<b>ATIVO</b>			
<b>Ativo não corrente</b>			
Ativos fixos tangíveis		137 230,22	0,00
Bens do património histórico e artístico e cultural		0,00	0,00
Ativos intangíveis		9 019,85	0,00
Investimentos financeiros		2 330,00	0,00
Fundadores/beneméritos/patrocinadores/doadores/associados/membros		0,00	0,00
Outros Créditos e ativos não correntes		0,00	0,00
		148 580,07	0,00
<b>Ativo corrente</b>			
Inventários		4 232,02	0,00
Créditos a receber		9 339,28	0,00
Estado e outros entes públicos		142,60	0,00
Fundadores/beneméritos/patrocinadores/doadores/associados/membros		0,00	0,00
Diferimentos		223 312,96	0,00
Outros ativos correntes		73 321,02	0,00
Caixa e depósitos bancários		253 906,66	0,00
		564 254,54	0,00
<b>Total do ativo</b>		712 834,61	0,00
<b>FUNDOS PATRIMONIAIS E PASSIVO</b>			
<b>Fundos patrimoniais</b>			
Fundos		1 273,02	0,00
Excedentes técnicos		0,00	0,00
Reservas		0,00	0,00
Resultados transitados		219 171,86	0,00
Excedentes de revalorização		0,00	0,00
Ajustamentos / Outras variações nos fundos patrimoniais		12 400,00	0,00
		232 844,88	0,00
Resultado líquido do período		138 729,61	0,00
<b>Total dos fundos patrimoniais</b>		371 574,49	0,00
<b>Passivo</b>			
<b>Passivo não corrente</b>			
Provisões		0,00	0,00
Provisões específicas		0,00	0,00
Financiamentos obtidos		0,00	0,00
Outras dívidas a pagar		0,00	0,00
		0,00	0,00
<b>Passivo corrente</b>			
Fornecedores		82 237,20	0,00
Estado e outros entes públicos		29 805,61	0,00
Fundadores/beneméritos/patrocinadores/doadores/associados/membros		0,00	0,00
Financiamentos obtidos		0,00	0,00
Diferimentos		0,00	0,00
Outros passivos correntes		229 217,31	0,00
		341 260,12	0,00
<b>Total do passivo</b>		341 260,12	0,00
<b>Total dos fundos patrimoniais e do passivo</b>		712 834,61	0,00

A Direcção

O responsável

## Mapa de Balanço (Mapa B)

Ano das contas: 2016

Instituição: 20010124839 - CENTRO SOCIAL PAROQUIAL DO PADRÃO DA LEGUA

Mapa B. Mapa de Balanço

RUBRICAS	NOTAS	PERÍODOS	
		2016	2015
<b>ACTIVO</b>			
Activo não corrente			
Activos fixos tangíveis	5	137.230,22	145.586,36
Bens do património histórico e cultural		0,00	0,00
Propriedades de investimento		0,00	0,00
Activos intangíveis	6	9.019,85	851,16
Investimentos financeiros	7	2.330,00	1.149,64
Fundadores/beneméritos/patrocinadores/doadores/associados/membros		0,00	0,00
Outros		0,00	0,00
		<b>148.580,07</b>	<b>147.587,16</b>
Activo corrente			
Inventários	8	4.232,02	6.532,06
Clientes	16	9.339,28	0,00
Adiantamentos a fornecedores		0,00	0,00
Estado e outros entes públicos	18	142,60	0,00
Fundadores/beneméritos/patrocinadores/doadores/associados/membros		0,00	0,00
Outras contas a receber	19	55.533,02	83.414,98
Diferimentos	13	223.312,96	272.756,06
Outros activos financeiros	14	17.788,00	25.000,00
Caixa e depósitos bancários	14	253.906,66	134.800,91
Outros		0,00	0,00
		<b>564.254,54</b>	<b>522.504,01</b>
<b>Total do Activo</b>		<b>712.834,61</b>	<b>670.091,17</b>
<b>FUNDOS PATRIMONIAIS E PASSIVO</b>			
Fundos Patrimoniais			
Fundos	15	1.273,02	1.273,02
Excedentes técnicos		0,00	0,00
Reservas		0,00	0,00
Resultados transitados	15	219.171,86	256.649,38
Excedentes de revalorização		0,00	0,00
Outras variações nos fundos patrimoniais	15	12.400,00	18.600,00
		<b>232.844,88</b>	<b>276.522,40</b>
Resultado líquido do período		<b>138.729,61</b>	<b>-37.477,52</b>
<b>Total do fundo de capital</b>		<b>371.574,49</b>	<b>239.044,88</b>
Passivo			
Passivo não corrente			
Provisões		0,00	0,00
Provisões específicas		0,00	0,00
Financiamentos obtidos		0,00	69.355,17
Outras contas a pagar		0,00	0,00
Outros		0,00	0,00
		<b>0,00</b>	<b>69.355,17</b>

## Mapa de Balanço (Mapa B)


Ano das contas: 2016

Instituição: 20010124839 - CENTRO SOCIAL PAROQUIAL DO PADRÃO DA LEGUA

Mapa B. Mapa de Balanço

RUBRICAS	NOTAS	PERÍODOS	
		2016	2015
<b>Passivo corrente</b>			
Fornecedores	17	82.237,20	78.824,57
Adiantamentos de Clientes		0,00	1.336,00
Estado e outros entes públicos	18	29.805,61	56.598,77
Accionistas / Sócios		0,00	0,00
Fundadores/beneméritos/patrocinadores/doadores/associados/membros		0,00	0,00
Financiamentos obtidos		0,00	0,00
Diferimentos		0,00	0,00
Outras contas a pagar	19	229.217,31	224.931,78
Outros passivos financeiros		0,00	0,00
Outros		0,00	0,00
<b>Total do Passivo</b>		<b>341.260,12</b>	<b>361.691,12</b>
<b>Total dos fundos patrimoniais e do passivo</b>		<b>341.260,12</b>	<b>431.046,29</b>
		<b>712.834,61</b>	<b>670.091,17</b>

- ( a ) CENTRO SOCIAL PAROQUIAL DO PADRÃO DA LÉGUA
- ( b ) Travessa Padre Manuel Bernardes, 20  
4465 – 684 Leça do Balio – Matosinhos
- ( c ) Apoio Social a Idosos

12  
  
Fátima Alves

## ANEXO

### AO BALANÇO E À DEMONSTRAÇÃO DE RESULTADOS DO PERÍODO DE 2016

- ( a ) Designação da entidade
- ( b ) Domicílio da entidade
- ( c ) Natureza da atividade



centro social paroquial  
do padrão da légua

*[Handwritten signature]*  
F. X. L. G. A. V. E. T.

## 1 – Identificação da Instituição

O Centro Social Paroquial do Padrão da Légua (CSPPL) é uma instituição sem fins lucrativos, constituída sob a forma de Instituição Particular de Solidariedade Social (IPSS), com registo no Livro 3 das Fundações de Solidariedade Social fls. 107, sob o número 14/87 de 26 de fevereiro de 1987.

A sua sede fica localizada na Travessa Padre Manuel Bernardes, nº 20, 4465-684, na freguesia de Leça do Balio, concelho de Matosinhos.

O Centro Social Paroquial do Padrão da Légua engloba o Infantário “Encanto”, o Lar “Mãe de Jesus” e o Centro de Dia “Padre Barros”, com as seguintes respostas sociais:

- Creche:	Acordo: 40 utentes	Frequência média: 40 utentes
- Pré-escolar	Acordo: 106 utentes	Frequência média: 106 utentes
- CATL	Acordo: 80 utentes	Frequência média: 73 utentes
- Sala de Estudo	Sem Acordo	Frequência média: 35 utentes
- ERPI	Acordo: 95 utentes	Frequência média: 86 utentes
- Centro de Dia	Acordo: 30 utentes	Frequência média: 33 utentes

Os órgãos sociais do CSPPL são a Direção e o Conselho Fiscal, que são nomeados pelo Sr. Bispo do Porto sob proposta da Paróquia do Padrão da Légua. A Direção é composta por 5 (cinco) elementos: Presidente, Vice-presidente, Tesoureiro, Secretário e Vogal. O Conselho Fiscal é composto por 3 (três) elementos: Presidente e 2 (dois) vogais.

A missão do CSPPL é contribuir para a promoção integral quer de crianças quer dos idosos, correspondendo às suas necessidades e expectativas mas sem querer substituir as famílias, num espírito de solidariedade humana e cristã.

O CSPPL tem um olhar atento às diversas situações de necessidades sociais que o envolvem, dando uma resposta concreta e capaz, humanizando e valorizando as pessoas que ao Centro Social recorrem.

Valorizam um clima de afeto, cuidando de cada utente com o máximo respeito e dignidade, dando prioridade à humanização. Baseados no valor cristão da caridade, pretendem:

- Apoiar o desenvolvimento humano de cada utente
- Promover um espírito de solidariedade
- Fomentar o bem-estar
- Desenvolver ações que tendam à promoção e realização pessoal.



centro social paroquial  
do padrão da légua

*Fátima Gouveia*  
*[Signature]*

## **2 – Referencial Contabilístico de Preparação das Demonstrações Financeiras**

Em 2016 as Demonstrações Financeiras foram elaboradas no pressuposto da continuidade das operações a partir dos registos contabilísticos da entidade e de acordo com a Norma Contabilística e de Relato Financeiro para as Entidades do Sector Não Lucrativo (NCRF-ESNL) aprovada pelo Decreto-Lei nº 36-A/2011, de 9 de março. No anexo II do referido Decreto-Lei é feita referência que o Sistema de Normalização para as Entidades do Sector Não Lucrativo é composto por:

- Bases para a Apresentação das Demonstrações Financeiras (BADF);
- Modelos de Demonstrações Financeiras (MDF) – Portaria nº 105/2011 de 14 de março;
- Código de Contas (CC) - Portaria nº 106/2011 de 14 de março;
- NCRF-ESNL – Aviso nº 6726-B/2011 de 14 de março;
- Normas Interpretativas (NI)

## **3 – Principais Políticas Contabilísticas**

As principais políticas contabilísticas aplicadas pela Entidade na elaboração das Demonstrações Financeiras foram as seguintes:

### **3.1 – Bases de Apresentação**

As Demonstrações Financeiras foram apresentadas de acordo com as Bases de Apresentação das Demonstrações Financeiras (BADF)

#### **3.1.1 – Continuidade**

Com base na informação disponível e as expectativas futuras, a Entidade continuará a operar no futuro previsível, assumindo que não há a intenção nem a necessidade de liquidar ou reduzir consideravelmente o nível de operações. Para as Entidades do Sector Não Lucrativo (ESNL), este pressuposto não corresponde a um conceito económico ou financeiro, mas sim à manutenção da atividade de prestação de serviços ou à capacidade de cumprir os seus fins.



centro social paroquial  
do padrão da légua

*[Handwritten signature]*  
Fátima Guerra  
*[Handwritten signature]*

### 3.1.2 – Regime do acréscimo (periodização económica)

Os efeitos das transações e de outros acontecimentos são reconhecidos quando eles ocorrem, satisfeitas as definições e os critérios de reconhecimento de acordo com a estrutura conceptual, independentemente do momento do pagamento ou do recebimento, sendo registados contabilisticamente e relatados nas demonstrações financeiras dos períodos com os quais se relacionem. As diferenças entre os montantes recebidos e pagos e os correspondentes rendimentos e gastos são registados nas respetivas contas de “Devedores e Credores por acréscimos” e “Diferimentos”.

### 3.1.3 – Consistência de apresentação

As Demonstrações Financeiras estão consistentes de um período económico para o outro, quer a nível da apresentação quer a nível dos movimentos contabilísticos que lhes dão origem, exceto quando ocorrem alterações significativas na natureza, estando nestes casos, devidamente identificados e justificados neste anexo. Deste modo é fornecida informação fiável e mais relevante para os utentes.

### 3.1.4 – Materialidade e agregação

A relevância da informação é afetada pela sua natureza e materialidade. A materialidade depende da quantificação da omissão ou erro. A informação é material se a sua omissão ou inexatidão influenciar as decisões económicas tomadas por parte dos utentes com base nas demonstrações financeiras. Itens que não são materialmente relevantes para justificar a sua apresentação separada nas demonstrações financeiras podem ser materialmente relevantes para que sejam discriminados nas notas deste anexo.

### 3.1.5 – Compensação

Os ativos e passivos, e os rendimentos e gastos, não são compensados. Devido à sua importância os ativos e passivos e os rendimentos e gastos são relatados separadamente.

### 3.1.6 – Informação comparativa

A informação comparativa é divulgada com respeito ao período anterior para todas as quantias relatadas nas demonstrações financeiras. A informação comparativa foi incluída para a melhor compreensão das demonstrações financeiras do período corrente. Por alteração de políticas



centro social paroquial  
do padrão da légua

*Fabiana Soares*  
*[Signature]*

contabilísticas, as quantias comparativas afetadas pela reclassificação são divulgadas, tendo em conta:

- a) A natureza da reclassificação;
- b) A quantia de cada item ou classe de itens que tenha sido reclassificada;
- c) Razão para a reclassificação.

### 3.2 – Políticas de Reconhecimento e Mensuração

#### 3.2.1 – Ativos fixos tangíveis

Os Ativos Fixos Tangíveis encontram-se registados ao custo de aquisição, deduzido das depreciações e das perdas por imparidade acumuladas. O custo de aquisição agrega o custo de compra e outros custos diretamente atribuíveis às atividades necessárias para colocar os ativos no local e nas condições necessárias à sua total operacionalidade.

As despesas subsequentes que a Entidade tenha com a manutenção, conservação e reparação dos ativos são registadas como gastos do período em que são verificadas, exceto quando estas despesas são suscetíveis de gerar benefícios económicos futuros adicionais.

As depreciações são calculadas, assim que os bens estejam em condições de ser utilizados, pelo método da linha reta, em conformidade com o período de vida útil estimado para cada grupo de bens.

As taxas de depreciação utilizadas correspondem aos períodos de vida útil estimada que se apresentam na tabela abaixo transcrita:

Descrição	Anos de vida útil estimada
Edifícios e outras construções	50 anos
Equipamento básico	6 anos
Equipamento de transporte	5 anos
Equipamento administrativo	6 anos
Equipamento informático	5 anos
Outros ativos fixos tangíveis	6 anos

#### 3.2.2 – Ativos intangíveis

Os Ativos Intangíveis encontram-se registados ao custo de aquisição, deduzido das depreciações e das perdas por imparidade acumuladas. São reconhecidos apenas quando for provável que deles permitam atividades presentes e futuras para a Entidade e que os mesmos possam ser mensurados com fiabilidade.



centro social paroquial  
do padrão da légua

*[Handwritten signature]*  
D. Maria Gomes

As depreciações são calculadas, assim que os bens estejam em condições de ser utilizados, pelo método da linha reta, em conformidade com o período de vida útil estimado para cada grupo de bens.

As taxas de depreciação utilizadas correspondem aos períodos de vida útil estimada que se apresentam na tabela abaixo transcrita:

Descrição	Anos de vida útil estimada
Programas de computador	3 anos

### 3.2.3 – Inventários

Os Inventários estão registados ao custo de aquisição. Este custo inclui as despesas incorridas desde a compra até ao seu armazenamento. A fórmula de custeio utilizada é o FIFO e o sistema de inventário utilizado é intermitente. As quantidades de cada bem a inventariar são registadas a 31 de dezembro de cada ano.

### 3.2.4 – Investimentos financeiros

Os investimentos financeiros correspondem às participações da Entidade no Fundo de Compensação do Trabalho (FCT). Este FCT corresponde à participação de 0,925% sobre o salário base e diuturnidades dos novos contratos de trabalho, tendo uma natureza de capitalização para a entidade patronal.

As contribuições para o FCT podem ser reembolsadas como forma de ajuda financeira ao pagamento das indemnizações aquando a cessação dos contratos de trabalhos dos funcionários.

### 3.2.5 – Clientes e outras contas a receber

Os Clientes e as Outras Contas a Receber, encontram-se registadas pelo seu custo estando deduzidas no Balanço das Perdas por Imparidade, quando estas são reconhecidas, para que desta forma seja espelhado o valor realizável líquido.

### 3.2.6 – Caixa e depósitos bancários

A rubrica Caixa e Depósitos Bancários, inclui o montante existente em caixa, assim como os valores dos depósitos bancários de curto prazo que possam ser imediatamente mobilizáveis sem risco de alterações de valor.



centro social paroquial  
do padrão da légua

*[Handwritten signature]*  
Fernanda Gouveia

### 3.2.7 – Fornecedores e outras contas a pagar

Os valores registados nas contas de Fornecedores e Outras Contas a Pagar são contabilizados pelo seu valor nominal.

### 3.2.8 – Fundos patrimoniais

A rubrica Fundos Patrimoniais, revela o interesse residual nos ativos após a dedução dos passivos. Estes Fundos são compostos por:

- Fundos atribuídos pelos fundadores da Entidade ou terceiros,
- Fundos acumulados e outros excedentes;
- Subsídios, doações e legados, que o governo ou outro instituidor ou norma legal aplicável a cada entidade estabeleçam que sejam de incorporar no mesmo.

### 3.2.9 – Impostos sobre o rendimento

Nos termos da alínea b) do nº 1 do artº 10 do Código do Imposto sobre o Rendimentos das Pessoas Coletivas (CIRC) estão isentos de Imposto sobre o Rendimento das Pessoas Coletivas (IRC) as Instituições Particulares de Solidariedade Social (IPSS) e Entidades anexas, bem como as pessoas coletivas àquelas legalmente equiparadas.

## 4 – Políticas contabilísticas, alterações nas estimativas contabilísticas e erros

Não se verificam quaisquer efeitos resultantes de alterações voluntárias em políticas contabilísticas.

## 5 – Ativos Fixos Tangíveis

A quantia escriturada bruta, as depreciações acumuladas, a reconciliação da quantia escriturada no início e no fim dos períodos de 2015 e 2016, mostrando as adições, os abates, as alienações, as depreciações e outras alterações, foram desenvolvidas de acordo com o seguinte quadro:

Descrição	31/12/2015	Adições	Abates	Transf.	31/12/2016
Edifício e outras construções	112.083,43				112.083,43
Equipamento básico	286.523,31	4.200,35			290.723,66
Equipamento de transporte	152.230,23				152.230,23
Equipamento administrativo	414.444,77	3.679,11			418.123,88



centro social paroquial  
do padrão da légua

*Handwritten signature and initials.*

Outros ativos fixos tangíveis	54.637,80	9.462,55			64.100,35
<b>Ativo Tangível Bruto</b>	<b>1.019.919,54</b>	<b>17.342,01</b>			<b>1.037.261,55</b>
Depreciações acumuladas:					
Edifício e outras construções	15.154,84	2.241,68			17.396,52
Equipamento básico	249.847,84	14.621,89			264.469,73
Equipamento de transporte	148.440,23	3.790,00			152.230,23
Equipamento administrativo	407.995,74	3.163,67			411.159,41
Outros ativos fixos tangíveis	52.894,53	1.880,91			54.775,44
<b>Depreciações Acumuladas</b>	<b>874.333,18</b>	<b>25.698,15</b>			<b>900.031,33</b>
<b>Ativo Tangível Líquido</b>	<b>145.586,36</b>				<b>137.230,22</b>

## 6 – Ativos Fixos Intangíveis

Os valores de finais de 2015, assim como os valores das aquisições e depreciações durante o ano de 2016, estão representados na seguinte tabela:

Descrição	31/12/2015	Adições	Abates	Transf.	31/12/2016
Programas de computador	3.360,06	9.493,56			12.853,62
<b>Ativo Intangível Bruto</b>	<b>3.360,06</b>				<b>12.853,62</b>
Depreciações acumuladas:					
Programas de computador	2.508,90	1.324,87			3.833,77
<b>Depreciações Acumuladas</b>	<b>2.508,90</b>	<b>1.324,87</b>			<b>3.833,77</b>
<b>Ativo Intangível Líquido</b>	<b>851,16</b>				<b>9.019,85</b>

## 7 – Investimentos Financeiros

Os investimentos financeiros correspondem às participações da Entidade no Fundo de Compensação do Trabalho (FCT). Este FCT corresponde à participação de 0,925% sobre o salário base e diuturnidades dos novos contratos de trabalho, tendo uma natureza de capitalização para a entidade patronal.

Nos períodos de 2016 e de 2015, a Instituição possuía os seguintes investimentos financeiros:

Descrição	2016	2015
<b>Outros Investimentos Financeiros</b>		
Fundo Compensação do Trabalho	2.330,00	1.149,64
<b>TOTAL</b>	<b>1.149,64</b>	<b>1.149,64</b>

## 8 – Inventários

Em 31 de dezembro de 2016 e de 2015 a rubrica de inventários apresentava os seguintes valores:



centro social paroquial  
do padrão da légua

1  
F. J. J. J.  
Fátima Gaven

Rubrica	31/12/2016	31/12/2015
Mercadorias	2.410,25	5.208,24
Matérias-primas, subsidiárias e de consumo	1.821,77	1.323,82
<b>Total</b>	<b>4.232,02</b>	<b>6.532,06</b>

No que respeita ao cálculo do custo das mercadorias e dos géneros alimentares, reconhecido como gasto do período dos anos de 2016 e de 2015, detalhamos esse cálculo no quadro abaixo transcrito:

Descrição	Mercadorias 2016	Mercadorias 2015
Saldo Inicial	5.208,24	3.571,38
Compras	26.400,95	22.574,37
Regularização de existências	57,50	1.980,02
Saldo Final	2.410,25	5.208,24
<b>Custo do período</b>	<b>29.256,44</b>	<b>22.917,53</b>

Descrição	Materias-primas 2016	Materias-primas 2015
Saldo Inicial	1.323,82	1.203,66
Compras	56.665,06	51.510,86
Regularização de existências	9.441,19	10.263,68
Saldo Final	1.821,77	1.323,82
<b>Custo do período</b>	<b>65.608,30</b>	<b>61.654,38</b>

## 9 – Réditos

Para os períodos de 2016 e 2015 foram reconhecidos como réditos os seguintes:

Rubricas	31/12/2016	31/12/2015
<b>Vendas</b>	<b>48.898,11</b>	<b>40.939,30</b>
Mercadorias	33.146,91	30.383,50
Produtos acabados e intermédios	15.751,20	10.555,80
<b>Prestação de Serviços</b>	<b>987.255,70</b>	<b>989.836,25</b>
Quotas dos utilizadores	977.519,00	986.000,25
Serviços secundários	9.736,70	3.836,00
<b>TOTAL VENDAS E SERVIÇOS PRESTADOS</b>	<b>1.036.153,81</b>	<b>1.030.775,55</b>
<b>Outros Rendimentos e Ganhos</b>	<b>51.381,97</b>	<b>42.621,63</b>
Rendimentos suplementares:	11.156,89	11.359,85
Aluguer de auditório	4.992,60	5.433,45
Venda de energia	6.164,29	5.926,40



centro social paroquial  
do padrão da légua

Rend. e ganhos em inv. não financeiros	0,00	800,00
Restituição de impostos (IVA)	26.570,73	7.263,58
Outros	13.654,35	21.793,35
<b>Ganhos por Aumentos de Justo Valor</b>	<b>40,47</b>	<b>551,94</b>
Em investimentos financeiros (FCT)	40,47	551,94

#### 10 – Subsídios, Doações e Legados à Exploração

A Entidade reconheceu, nos períodos de 2016 e 2015, os seguintes subsídios, doações, heranças e legados:

Rubricas	2016	2015
Subsídios da Segurança Social	875.238,72	898.086,17
Subsídios do Instituto Emprego e Form. Prof.	9.860,89	13.466,76
Subsídio do Serviço Estrangeiros e Fronteiras	5.000,00	0,00
Doações e heranças	193.437,09	44.401,67
<b>TOTAL</b>	<b>1.083.536,70</b>	<b>955.954,60</b>

#### 11 – Benefícios dos Empregados

Os membros que compõem os órgãos diretivos de forma voluntária são oito. A Direção é composta por 5 elementos e o Conselho Fiscal é composto por 3 elementos.

O número médio de funcionários ao serviço da Entidade em 2016 e em 2015 foi de 97.

Em 2016, a distribuição dos funcionários, por respostas sociais, era a seguinte:

- Creche – 9 funcionários
- Pré-escolar – 21 funcionários
- Centro de Atividades de Tempos Livres (CATL) – 9 funcionários
- Estrutura Residencial para Pessoas Idosas (ERPI) – 55 funcionários
- Centro de Dia – 3 funcionários

Durante o ano de 2016 foi realizado um estágio do IEFP na área da Infância e dois C.E.I. (contratos emprego inserção), um na área da Terceira Idade e outro na área da Infância. O montante pago pelo IEFP para estes projetos foi de 9.860,89.

Os valores referentes aos gastos com o pessoal que a entidade registou em 2016 e em 2015 foram os seguintes:



centro social paroquial  
do padrão da légua

*Fátima Gouveia*  
*[Handwritten signature]*

Descrição	2016	2015
Remunerações ao pessoal	1.091.824,92	1.102.614,84
Benefícios pós-emprego	3.596,60	163,00
Indemnizações	5.268,17	3.546,20
Encargos sobre as remunerações	224.908,57	222.063,09
Seguros de acidentes no trabalho	11.134,17	8.084,06
Outros gastos com o pessoal	4.969,51	7.606,88
<b>TOTAL</b>	<b>1.341.701,94</b>	<b>1.344.078,07</b>

## 12 – Divulgações exigidas por outros diplomas legais

A Entidade não apresenta dívidas ao Estado em situação de mora, nos termos do Decreto-Lei nº 534/80, de 7 de novembro.

Nos termos do art. 210º do Código Contributivo, publicado pela Lei nº 110/2009, de 16 de setembro, a Direção informa que a situação contributiva da Entidade perante a Segurança Social está devidamente regularizada, dentro dos prazos legalmente estipulados.

## 13 – Diferimentos

Em 31 de dezembro de 2016 e de 2015, a rubrica Diferimentos englobava os seguintes valores:

Descrição	2016	2015
<b>Gastos a Reconhecer</b>		
Obras em propriedade alheia	212.014,53	263.399,59
Outras despesas c/ custo diferido	11.298,43	9.216,64
Juros bancários	0,00	139,83
<b>TOTAL</b>	<b>223.312,96</b>	<b>272.756,06</b>

Os diferimentos considerados em 2016 dizem respeito aos seguintes gastos: obras em propriedade alheia, subdivididas por anos, a serem amortizados anualmente à taxa utilizada para as depreciações dos ativos fixos tangíveis. Esta amortização anual é registada na conta 62264 (conservação e reparação em edifícios de comodato). As despesas com custo diferido são nomeadamente seguros e outros gastos pagos no final do período que dizem respeito ao período seguinte.

## 14 – Caixa e Depósitos Bancários

As contas de caixa e de Depósitos Bancários, a 31 de dezembro de 2016 e de 2015, registavam os seguintes saldos:

Descrição	2016	2015
<b>Caixa e Depósitos Bancários</b>		
Caixa	11.005,12	10.168,23
Depósitos à ordem	57.889,53	4.620,67



centro social paroquial  
do padrão da légua

*[Handwritten signature]*  
Sílvia Faren

Depósitos a prazo	185.012,01	120.012,01
Outros instrumentos financeiros	17.788,00	25.000,00
<b>TOTAL</b>	<b>271.694,66</b>	<b>159.800,91</b>

#### 15 – Fundos Patrimoniais

Na rubrica de Fundos Patrimoniais ocorreram as seguintes variações:

Descrição	Saldo inicial	Aumentos	Diminuições	Saldo final
Fundo Social	1.273,02			1.273,02
Resultados Transitados	256.649,38		37.477,52	219.171,86
Subsídios				
Subs. C.M.M. - creche	18.600,00		6.200,00	12.400,00
<b>TOTAL</b>	<b>276.522,40</b>	<b>0,00</b>	<b>43.677,52</b>	<b>232.844,88</b>

O valor de 6.200,00 corresponde ao subsídio que a Entidade recebeu da Câmara Municipal de Matosinhos para efetuar obras na creche em 2009 e que tem sido amortizado aos fundos patrimoniais.

#### 16 – Clientes

O saldo da rubrica de Clientes a 31 de dezembro de 2016 e de 2015, é apresentado no seguinte quadro:

Descrição	2016	2015
<b>Clientes c/c</b>		
Clientes - Utentes	9.349,28	0,00
Clientes c/ adiantamentos	10,00	1.336,00
<b>TOTAL</b>	<b>9.339,28</b>	<b>-1.336,00</b>


#### 17 – Fornecedores

O saldo da rubrica de Fornecedores a 31 de dezembro de 2016 e de 2015, é apresentado no seguinte quadro:

Descrição	2016	2015
<b>Fornecedores c/c</b>		
Fornecedores	82.237,20	78.824,57
<b>TOTAL</b>	<b>82.237,20</b>	<b>78.824,57</b>

#### 18 – Estado e Outros Entes Públicos

A 31 de dezembro de 2016 e de 2015, o saldo da rubrica Estado e Outros Entes Públicos, estava composta da seguinte forma:



centro social paroquial  
do padrão da légua

*Fátima Gouveia*  
*[Signature]*

Descrição	2016	2015
<b>Ativo</b>		
IRC – retenção de juros	0,00	0,00
<b>TOTAL</b>	<b>0,00</b>	<b>0,00</b>
<b>Passivo</b>		
Imposto s/ valor acrescentado	226,83	270,16
Retenção na fonte de IRS	5.089,00	9.662,00
Segurança Social	24.347,18	46.666,61
<b>TOTAL</b>	<b>29.663,01</b>	<b>56.598,77</b>

### 19 – Outras Contas a Pagar

A rubrica Outras Contas a Pagar desdobra-se da seguinte forma:

Descrição	Não Corrente 2016	Corrente 2016	Não Corrente 2015	Corrente 2015
<b>Credores por Acréscimo</b>				
Remunerações a liquidar		169.762,18		173.768,80
<b>Outros Devedores e Credores</b>				
Outros Credores		59.455,13		51.162,98
<b>TOTAL</b>	<b>0,00</b>	<b>229.217,31</b>	<b>0,00</b>	<b>224.931,78</b>
<b>Devedores por Acréscimo</b>				
IEFP		0,00		0,00
Segurança Social		51.178,55		69.430,13
Autoridade Tributária		0,00		7.263,58
<b>Outros Devedores e Credores</b>				
Outros Devedores		4.354,47		6.721,27
<b>TOTAL</b>	<b>0,00</b>	<b>55.533,02</b>	<b>0,00</b>	<b>83.414,98</b>

Na parte dos devedores por acréscimo foram considerados os seguintes itens: valores que serão pagos pela Segurança Social em 2017 que dizem respeito ao período de 2016.

No que respeita à Segurança Social, os valores considerados foram os seguintes: a compensação financeira do diferencial remuneratório das Educadoras do pré-escolar no montante de 54.327,84 euros, assim como o remanescente da comparticipação adicional de 2016, dos utentes dependentes de 2º grau em ERPI no montante de 2.694,04 euros e o valor em falta respeitante ao complemento das vagas reservadas para a Segurança Social em ERPI no montante de 559,67 euros. Além destes valores também foram considerados os valores que serão devolvidos à Segurança Social em 2017, respeitante aos meses de novembro/16 e dezembro/16 nas seguintes respostas sociais: ERPI no montante de 7.344,00 euros e CATL no montante de 781,92 euros. Continua ainda em saldo o valor de 923,16 euros respeitante ao complemento adicional de 2013 e 799,76 euros respeitante ao complemento adicional de 2015 de um utente que até ao momento não foi regularizado pela Segurança Social.



centro social paroquial  
do padrão da légua

## 20 – Financiamentos Obtidos

No final do ano de 2016 e 2015, a rubrica de Financiamentos Obtidos era composta pelos seguintes valores:

Descrição	2016	2015
<b>Financiamentos Obtidos</b>		
Empréstimos bancários a longo prazo	0,00	69.355,17
<b>TOTAL</b>	<b>0,00</b>	<b>69.355,17</b>

## 21 – Fornecimentos e Serviços Externos

A distribuição da rubrica de Fornecimentos e Serviços Externos, no final de 2016 e de 2015, estava organizada da seguinte forma:

Descrição	2016	2015
Subcontratos	248.498,95	285.096,43
Serviços especializados	22.249,31	22.513,31
Publicidade e propaganda	0,00	348,40
Vigilância e segurança	3.453,28	3.327,02
Honorários	21.135,10	19.273,42
Conservação e reparação	68.104,79	67.699,89
Ferramentas e utensílios	1.745,19	1.720,75
Livros e documentação técnica	81,54	88,18
Material de escritório	805,39	1.034,78
Outros materiais	5.693,16	4.256,42
Eletricidade	47.579,50	51.448,01
Combustíveis	4.399,65	4.337,28
Água	16.613,01	16.511,31
Gás	37.558,43	47.427,84
Deslocações e estadas	257,11	209,76
Transportes de pessoal	526,60	1.288,10
Comunicação	2.203,61	2.235,86
Seguros	7.512,00	8.719,49
Contencioso e notariado	0,00	0,00
Limpeza, higiene e conforto	40.658,33	41.547,70
Outros serviços	17.483,01	11.053,97
<b>TOTAL</b>	<b>546.557,96</b>	<b>590.107,92</b>

## 22 – Outros Gastos e Perdas

A rubrica de Outros Gastos e Perdas encontra-se dividida da seguinte forma:

Descrição	2016	2015
Impostos e Taxas	163,95	312,09



centro social paroquial  
do padrão da légua

Dívidas incobráveis	0,00	1.318,00
Perdas em inventários	13.087,81	9.996,72
Outros gastos e perdas	7.766,35	1.072,16
Perdas por redução de justo valor	7.212,00	0,00
	<b>28.230,11</b>	<b>12.698,97</b>

### 23 – Resultados Financeiros

As rubricas que compõem os resultados financeiros encontram-se divididas da seguinte forma:

Descrição	2016	2015
<b>Juros e outros gastos de financiamento</b>	<b>1.012,02</b>	<b>5.272,19</b>
Juros de financiamentos	1.001,78	3.248,09
Outros gastos	10,24	2.024,10
<b>Juros e outros rendimentos obtidos</b>	<b>7.006,45</b>	<b>697,46</b>
Juros de depósitos bancários	7.006,45	697,46
<b>Resultado Financeiro</b>	<b>5.994,43</b>	<b>-4.574,73</b>

### 24 – Acontecimentos após Data de Balanço

Não são conhecidos à data quaisquer eventos subsequentes, com impacto significativo nas Demonstrações Financeiras e de Balanço de 31 de dezembro de 2016.

Após o fecho do período e até a este momento não se registaram outros acontecimentos que possam modificar de forma significativa a situação apresentada neste anexo.

Leça do Balio, 29 de maio de 2017

O Contabilista Certificado

Paulo Sérgio Leites de Rocha

A Direção

Fernando An. Balção  
Fatima Gouveia  
[Assinaturas]

## ATAS

Folha 15

### Acta nº 462




Aos trinta e um de Maio de dois mil e dezasseis, pelas quinze horas e vinte e cinco minutos, reuniu a Direcção do Centro Social e Paroquial do Padrão da Légua, contribuinte fiscal nº 502 073 179, Instituição Particular de Solidariedade Social, inscrita no Livro 3 das Fundações de Solidariedade Social a folhas 107 nº 14/87, na sua sede social sita na Travessa Padre Manuel Bernardes, número vinte, freguesia de Leça do Balio, concelho de Matosinhos, estando presentes todos os seus elementos, Presidente - Padre Joaquim Mário Areal Andrade, Vice-Presidente - Fernando Jorge Moreira Rosas Belém, Tesoureira - Maria de Fátima Lopes Pinto Gouveia, Secretário - Marcos António Cardoso Martins Quintas e Vogal - António Santos Oliveira, com a seguinte ordem de trabalhos: -----  
Ponto único: Apreciação e deliberação sobre as contas e relatório de gerência relativos ao ano de dois mil e dezasseis. -----

Presidindo à reunião o Presidente da Direcção, Sr. Padre Joaquim Mário Andrade, tomou a palavra para salientar a importância desta reunião pelo facto de por esta forma se assegurar o cumprimento dos requisitos formais exigidos às Instituições Particulares de Solidariedade Social pela entidade que as tutela, a Segurança Social, bem como para se congratular com o cumprimento do prazo aplicável. -----

Seguiu-se de imediato a análise e discussão do ponto único da ordem de trabalhos tendo sido apresentadas todas as peças contabilísticas pela Tesoureira, Maria de Fátima Lopes Pinto Gouveia, destacando-se desde logo a conformidade destas com o SNC para as Entidades do Sector Não Lucrativo (ESNL) aplicável às Instituições Particulares de Solidariedade Social, constatando-se, após algumas considerações acerca do movimento da Instituição no ano em apreciação, que foi apurado o resultado líquido positivo de cento e trinta e oito mil, setecentos e vinte e nove euros e sessenta e um cêntimos (+ € 138.729,61) e bem assim que as referidas contas e o resultado apurado correspondem integralmente à realidade do exercício findo em trinta e um de Dezembro de dois mil e dezasseis. -----

Verificadas as contas e o respectivo resultado apurado, foi deliberado por unanimidade aprovar as contas do exercício de dois mil e dezasseis e afectar o saldo da conta resultados líquidos à conta de resultados transitados. -----

Nada mais havendo a tratar foi a reunião encerrada, lavrando-se dela a presente acta que, depois de lida e aprovada, irá ser assinada por todos os elementos da Direcção presentes. -----

  
Maria de Fátima Lopes Pinto Gouveia  
fátima Gouveia  
  


24


## ATAS

Folha 10

### ATA Nº 64

Aos trinta e um de maio de dois mil e dezasseis, pelas vinte e uma horas, reuniu o Conselho Fiscal do Centro Social e Paroquial do Padrão da Légua, Instituição Particular de Solidariedade Social, na sua Sede Social, sita na Travessa Padre Manuel Bernardes, número vinte, Freguesia de Leça do Balio, Concelho de Matosinhos, estando presentes todos os seus elementos. Presidente, Serafim dos Anjos Pereira Madanços, 1º vogal José António Quintas Maia Ferreira, 2º Vogal Fernando Eurico Pereira Correia, com a seguinte ordem de trabalhos: Ponto Único: Apreciação e análise das contas referentes ao exercício de dois mil e dezasseis,----- Verificadas estas, constatou-se que todas cumpriram o exigido e estavam de acordo com as normas contabilísticas.-----  
-Nada mais havendo a tratar, foi encerrada a reunião, lavrando-se a presente ata que depois de lida e aprovada, vai ser assinada por todos os seus elementos.

*Serafim dos Anjos Pereira Madanços*  
*José António Quintas Maia Ferreira*  
*Fernando Eurico Pereira Correia*



**MAPA DE CONTROLO DOS SUBSÍDIOS PARA INVESTIMENTOS**  
MEMO OBRIGATORIO

**CG**

Conta de Gestão das Instituições Particulares de Solidariedade Social

ANO	2016	(1)
HISS	20010124839	
NIPC	50207179	

Sofia Gouveia

CONTAS	DESCRIÇÕES	ANO INÍCIO UTILIZAÇÃO INVEST.	VALOR TOTAL POR ENTIDADE E EMPREENH.	TAXA DE AMORTIZ.	VALORES ANUAIS DAS REDUÇÕES E DAS AMORTIZAÇÕES						MOVIMENTOS NO ANO			SALDO				
					2003	2004	2005	2006	2007	2008	2009	A débito	A crédito	VALOR LÍQ.	ANO INÍC.			
					(3)	(4)	(5)	(6)	(7)	(8)	(9)	(10)	(11)	(12)	(13)	(14)		
593	SUBSÍDIOS																	
5931	PIDDAC																	
59311	Obras Lar	2003	76 476,30		7 647,63	7 647,63	7 647,63	7 647,63	0,00	0,00	0,00	0,00	0,00	0,00	0,00	0,00	0,00	0,00
5932	OUTROS																	
59321	C. Municipal Matosinhos -Obras Lar	2003	84 000,00		8 400,00	8 400,00	8 400,00	8 400,00	0,00	0,00	0,00	0,00	0,00	0,00	0,00	0,00	0,00	0,00
	<b>TOTAL SUBS. PARA OBRAS LAR</b>		<b>160 476,30</b>		<b>16 047,63</b>	<b>16 047,63</b>	<b>16 047,63</b>	<b>16 047,63</b>	<b>0,00</b>	<b>0,00</b>	<b>0,00</b>	<b>0,00</b>	<b>0,00</b>	<b>0,00</b>	<b>0,00</b>	<b>0,00</b>	<b>0,00</b>	<b>0,00</b>
5932	OUTROS																	
59323	C. Municipal de Matosinhos - Obras Creche	2009	62 000,00		6 200,00	6 200,00	6 200,00	6 200,00	18 600,00	6 200,00	6 200,00	6 200,00	0,00	0,00	0,00	0,00	12 400,00	0,00
	<b>TOTAL SUBS. PARA OBRAS CRECHE</b>		<b>62 000,00</b>		<b>6 200,00</b>	<b>6 200,00</b>	<b>6 200,00</b>	<b>6 200,00</b>	<b>18 600,00</b>	<b>6 200,00</b>	<b>6 200,00</b>	<b>6 200,00</b>	<b>0,00</b>	<b>0,00</b>	<b>0,00</b>	<b>0,00</b>	<b>12 400,00</b>	<b>0,00</b>

**Observações:**

Os investimentos para estas obras foram de grande valor e realizados num edifício que não pertence ao Centro Social Paroquial do Padrão da Légua, não sendo por isso contabilizados na conta 43- Activos fixos tangíveis.

**NOTA:** O mapa deverá incluir todos os subsídios ainda por regularizar, assim como todos os investimentos por eles subsidiados e que ainda não estejam completamente amortizados. Em cada sub-conta só deverão ser registados os valores com origem na mesma "Entidade" e para o mesmo investimento (Empreendimento).

As colunas para os valores das amortizações dos immobilizados e das reduções dos subsídios para os investimentos, deverão ser aumentados no caso dos "Empreendimentos" incluírem immobilizados com mais taxas de amortização diferenciadas,

